



音声ガイドシステム

ボイスペン

既存の印刷物が
声の出る印刷物に！

【使い方】



見えないマーク（マイクロバーコード）にペン先を近づけるだけで音声ガイドが流れます。



言語アイコンなどをつかってガイドの言語を切り替えることができます。（4言語対応）

【実物大】




【主な仕様】

サイズ：	133mm×26～35mm
重量：	約40g（電池を除く）
操作：	電源、音量、モード変更
電源：	単四アルカリ電池/2本 ※充電式可
連続使用：	最大約8時間
スピーカー：	内蔵
外部端子：	USB
イヤホン：	3.5mm

【こんな特徴】

- ・小さくて軽い
- ・ぶら下げても使える
- ・操作が簡単
- ・多言語にも対応
※日本語、英語、中国語、韓国語の4言語
- ・合成音声で更新も迅速
- ・価格もお手ごろ

だから・・・




【こんな使い方】

- ・博物館・展示館の音声ガイド
 - ・観光案内の音声ガイド
 - ・ショップやショールームでの商品説明
 - ・音楽ショップでの試聴用
 - ・外国語学習の教材
 - ・ナレッジマネジメント（社員教育等）
- 等々

裏面もご覧ください

【こんな方にオススメ】

例) 博物館・展示館さま



- ・ 詳しい説明をしたいが予算がない、スペースがない
- ・ 子供たちにもわかる展示にしたい
- ・ 頻繁な更新があるので準備時間が少ない

解決!

ボイスペンなら・・・

- ・ 既存の展示パネルにマイクロコードのシールを貼るだけ!
- ・ ペンをかざす簡単な操作で読めない漢字も音声で!
- ・ 音声合成なので迅速な変更対応が可能!

なるほど!



例) 観光地・観光施設さま



- ・ 外国人のお客様が多い
- ・ 範囲が広い、人手が足りない
- ・ 屋外でも使いたいが・・・

解決!

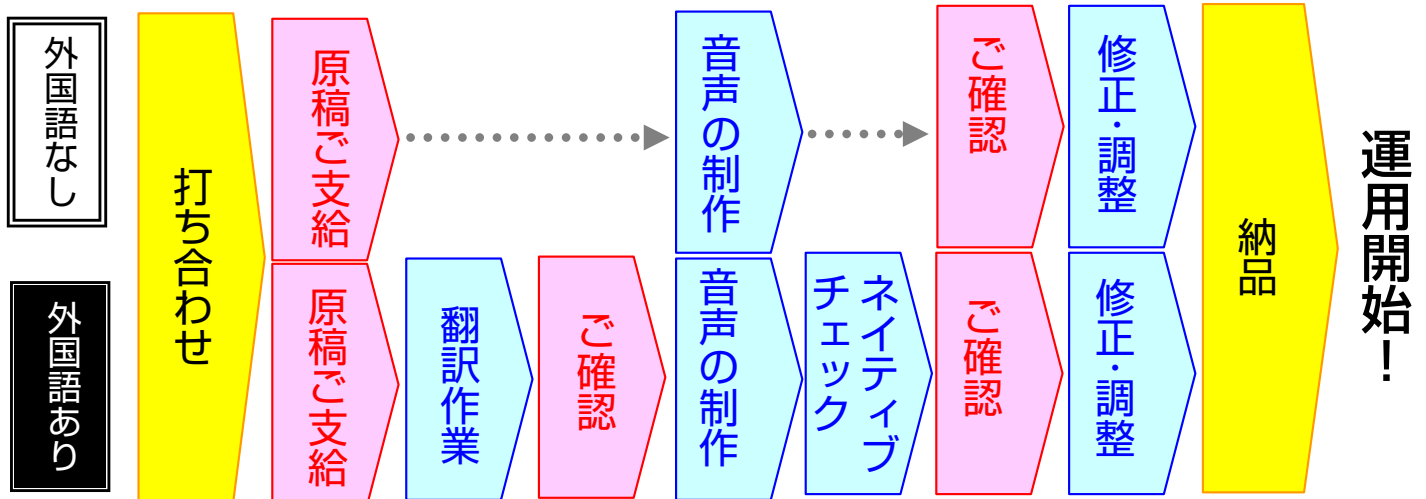
ボイスペンなら・・・

- ・ 日本語表記のパネル、パンフレットにシールを貼れば、即外国語対応に!
- ・ 携帯しやすいので、お客様が自由に回遊しながら利用!
- ・ もちろん屋外でも利用が可能!

【納品までの流れ】

お客様の作業

製作スタッフの作業



※制作期間の目安 例) 各30秒、10ポイント程度の解説
 外国語なし：約2週間 外国語あり：約3～4週間

【トータルでサポート】

お客様のご要望に対して、コンテンツの制作から運用方法まで、トータルでサポートさせていただきます。是非、お気軽にお問合せください。